

Voyant
(la lumière s'allumera lorsque la température de fonctionnement sera atteinte)

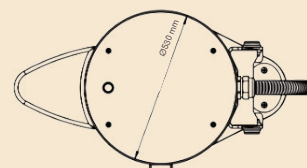
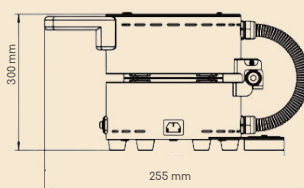
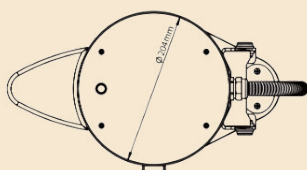
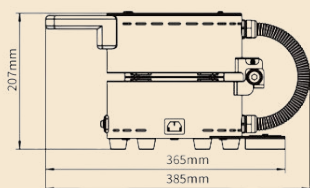
Poignée

Plaques antiadhésives

Voyant d'alimentation et interrupteur

Circulation d'air

Câble alimentation



Modèle	Diamètre Plaques	Poids Net	Puissance	Température
PANITO 11	11 cm	8.8 kg	900 W	180°
PANITO 16	16 cm	9 kg	1160 W	50/300°

FORTE RENTABILITE



Et économique

RAPIDE



Prêt en 50 secondes!

CREATIF



Offre gourmande et Originale

PRATIQUE



Pas besoin d'extraction

Panito "Burgers Gourmands Scellés"



Mode d'emploi



**Allumez l'interrupteur d'alimentation.
Attendez l'allumage du voyant
(environ 3 minutes de préchauffage)**



Tranchez le pain (de 8 à 10 cm)



**Mettez le demi-pain sur la plaque chauffante
et déposez une boule de glace dessus.**



**Couvrir la boule de glace avec l'autre
demi-pain**



**Commencez à chauffer pendant 40 à 50
secondes (selon le type de pain)**



**Ouvrez le capot supérieur lorsque
vous avez terminé**



Retirez le PANITO glacé/sucré



**Profitez d'une expérience
délicieuse et chaleureuse**